


primus

Σιδερωτήρια θερμαινόμενης λεκάνης
Μοντέλα Ø18-120-140 Ø25-120-140



superEco
working programmes



ΕΡΓΟΝΟΜΙΚΗ
ΚΑΤΑΣΚΕΥΗ



ΕΥΚΟΛΙΑ
ΛΕΙΤΟΥΡΓΙΑΣ



ΧΑΜΗΛΗ
ΚΑΤΑΝΑΛΩΣΗ

ΧΑΡΑΚΤΗΡΙΣΤΙΚΑ

Ελκυστικός σχεδιασμός

Σύστημα προστασίας δακτύλων

Όταν δεν χρησιμοποιείται, η συσκευή κλείνει και απενεργοποιείται αυτόματα.

Μειωμένος αριθμός μηχανικών και κινούμενων ανταλλακτικών για χαμηλότερο κόστος συντήρησης.

Ομοιογενής πίεση σιδερώματος για εξασφάλιση κορυφαίας ποιότητας σιδερώματος.

Ελεγκτής θερμοκρασίας PID για καλύτερη διανομή θερμοκρασίας και μειωμένη κατανάλωση ενέργειας.

Θερμαντικά στοιχεία μεγάλης διάρκειας ζωής.

Ανοδιωμένο προφίλ αλουμινίου για μειωμένη απώλεια θερμοκρασίας.

Όλα τα ζωτικά εξαρτήματα είναι εύκολα προσβάσιμα.

Πεντάλ για εκκίνηση / σταμάτημα.

☒ Η πίσω πλευρά της λεκάνης είναι μονωμένη με κεραμικό 25mm υαλόνημα.

ΕΠΙΛΟΓΕΣ

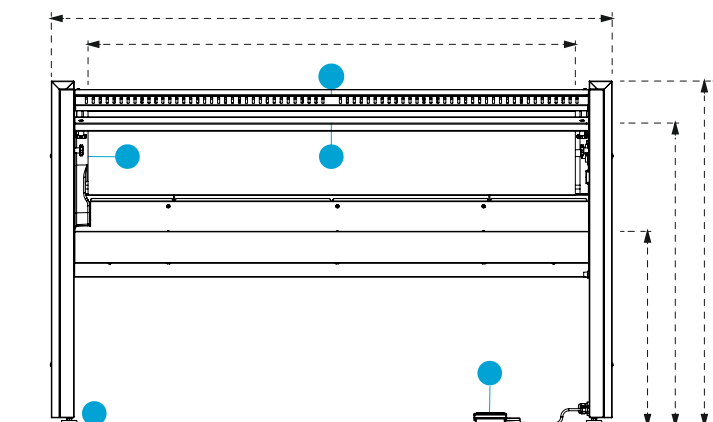
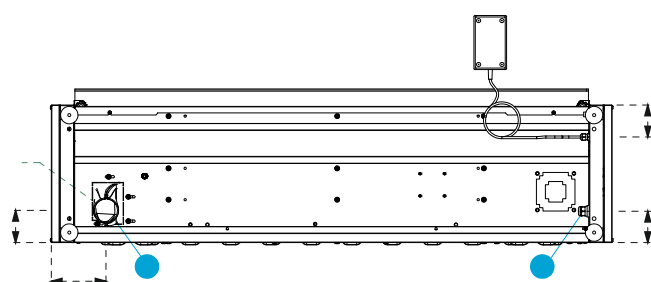
Τεχνολογία inverter που επιτρέπει τη ρύθμιση ταχύτητας σιδερώματος

Ανεμιστήρας που αφαιρεί τον υγρό αέρα από το σίδερο (125-140)

primus

Models I

		I18-120 VT	I18-140 VT	I25-120 VT	I25-140 VT	I25-140 AVT
Παραγωγή	kg/h Υπολ.Υγρ. 10÷15%	29	34	37	41	41
Ελεγκτής	Τύπος	FOX	FOX	FOX	FOX	FOX
Διάσταση κυλίνδρου	Διάμετρος (mm)	180	180	250	250	250
	Μήκος (mm)	1200	1400	1200	1400	1400
	Ταχύτητα (m/min)	Variable 1,3÷3,0	Variable 1,3÷3,0	Variable 1,6÷3,6	Variable 1,6÷3,6	Variable 1,6÷3,6
	Εξωτερικό πανί	Aramide	Aramide	Βαμβακερό	Βαμβακερό	Βαμβακερό
	Εσωτερική Στρώση			Ατσάλομαλλο	Ατσάλομαλλο	Aramide
Θεμαινόμενη Λεκάνη	Κίνηση με μοτέρ	Standard	Standard	Standard	Standard	Standard
	Προσαρμογή Πίεσης	Standard	Standard	Standard	Standard	Standard
	Θερμιν. επιφάνεια m ²	0,216	0,252	0,264	0,252	0,252
Θέση εργασίας	Ύψος από έδαφος (mm)	980	980	980	980	980
Εξαγωγή υδρατμών	Διάμετρος (mm)	Not available	Not available	Not available	Not available	75
	Απορρόφηση (m ³ /h)	---	---	---	---	-95-
Διαστάσεις Καθαρές & Συσκευασίας						
Διαστάσεις Σιδερωτηρίου	Πλάτος (mm)	1410	1610	1410	1610	1610
	Βάθος (mm)	395	395	395	395	395
	Ύψος (mm)	1070	1070	1070	1070	1070
Διαστάσεις Συσκευασίας	Πλάτος (mm)	1520	1720	1520	1720	1720
	Βάθος (mm)	530	530	530	530	530
	Ύψος (mm)	1310	1310	1310	1310	1310
	Όγκος (m ³)	1,055	1,194	1,055	1,194	1,194
Καθαρό Βάρος	kg	80	87	80	87	104
Μικτό Βάρος	kg	97	107	97	119	124
Θόρυβος	dB	<60	<60	<60	<60	<62
Ηλεκτρική Παροχή						
Τάση	V / ph / Hz	230V 3~50/60Hz		230V 3~50/60Hz	230V 3~50/60Hz	230V 3~50/60Hz
	V / ph / Hz	380V 3~N 50/60Hz		380V 3~N 50/60Hz	380V 3~N 50/60Hz	380V 3~N 50/60Hz
	V / ph / Hz	440V 3~ 60Hz		440V 3~ 60Hz	440V 3~ 60Hz	440V 3~ 60Hz
Θερμική Ισχύς		4,5	5,4	6	7,2 (5,4)	8,4 (7,2)
Ισχύς Κινητήρα κυλίνδρου		0,03	0,03	0,03	0,03	0,03
Ισχύς Κίνησης λεκάνης	kW	0,05	0,05	0,05	0,05	0,05
Ισχύς Απορροφητικού	kW	---	---	---	---	0,17
Ισχύς Συνολική		4,68	5,58	6,08	7,28 (5,48)	8,65 (7,45)
Ασφάλειες	A	10 ÷ 16	16 ÷ 20	16 ÷ 20	25 ÷ 32	25 ÷ 32



A	Max length
B	Max ironing length
C	Max height
D	Laundry introduction height
E	Collecting basin height
F	Max depth
G	Frame depth
H	Pedal wiring inlet
I	Power supply inlet
L	Exhaust diameter (Only models GI xx25)
M	Exhaust positioning (Only models GI xx25)
N	Exhaust positioning (Only models GI xx25)
1	Roller
2	Adjustable introduction bar made of stabilized wood
3	Finger protection
4	Adjustable feet for levelling
5	Power supply
6	Movable feet pedal

H Primus διατηρεί το δικαίωμα να αλλάξει τα μηχανήματα και τις προδιαγραφές σε αυτό το έντυπο ανά πάσα στιγμή, χωρίς προηγούμενη ειδοποίηση. Οι λεπτομέρειες και οι φωτογραφίες είναι μόνο για ενημέρωση και ποτέ δεσμευτικές. www.primuslaundry.com